

# 名古屋大学東山キャンパス

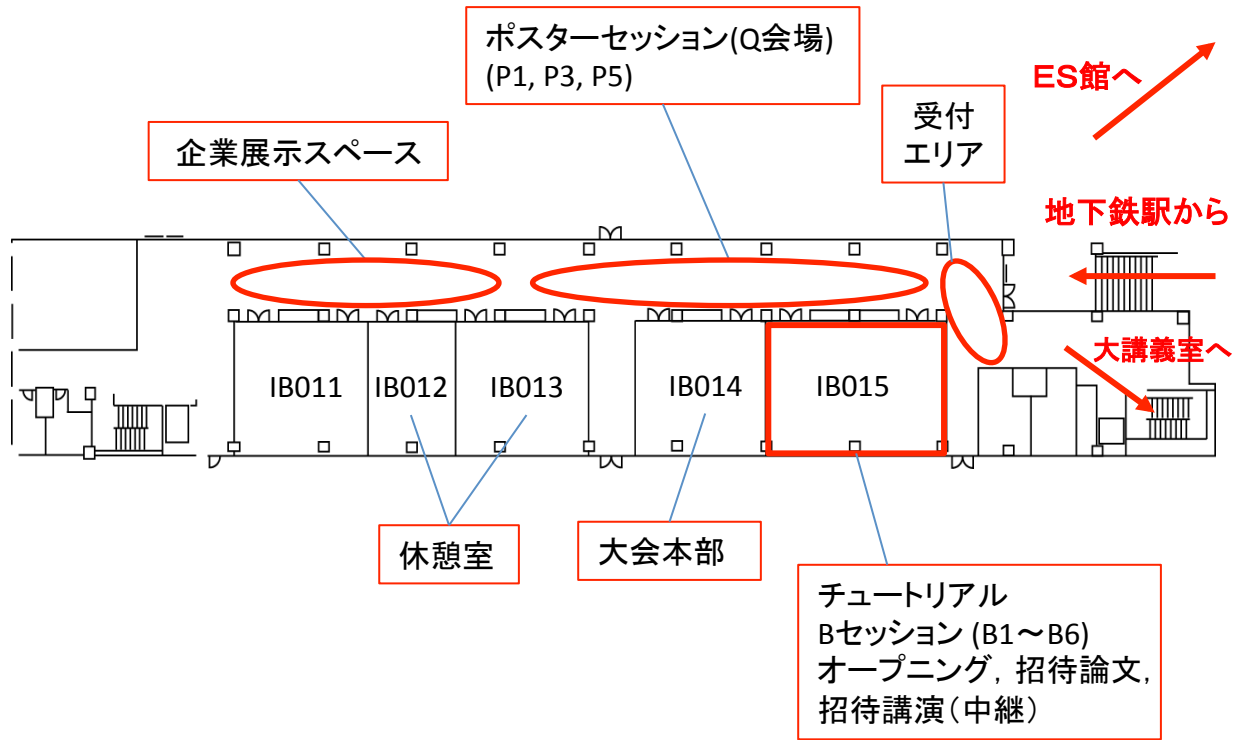


交通: JR名古屋駅 → 地下鉄東山線/藤ヶ丘方面行 →  
(15分) → 本山で名城線に乗換え → 名古屋大学

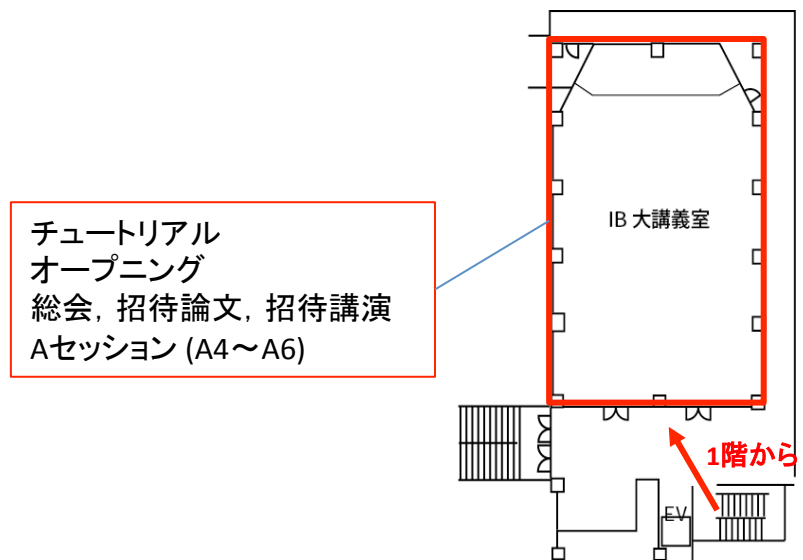
## 受付 (IB館) への道順:

1. 地下鉄名城線 名古屋大学駅下車. 改札を出て右 (3番出口方面) へ進む.
2. エスカレータを上がり, 途中にある「西地区連絡通路」から出て, 階段を上る.
3. 正面の入口がIB電子情報館の入口です. 中に入ると受付があります.

**IB館中棟1階**



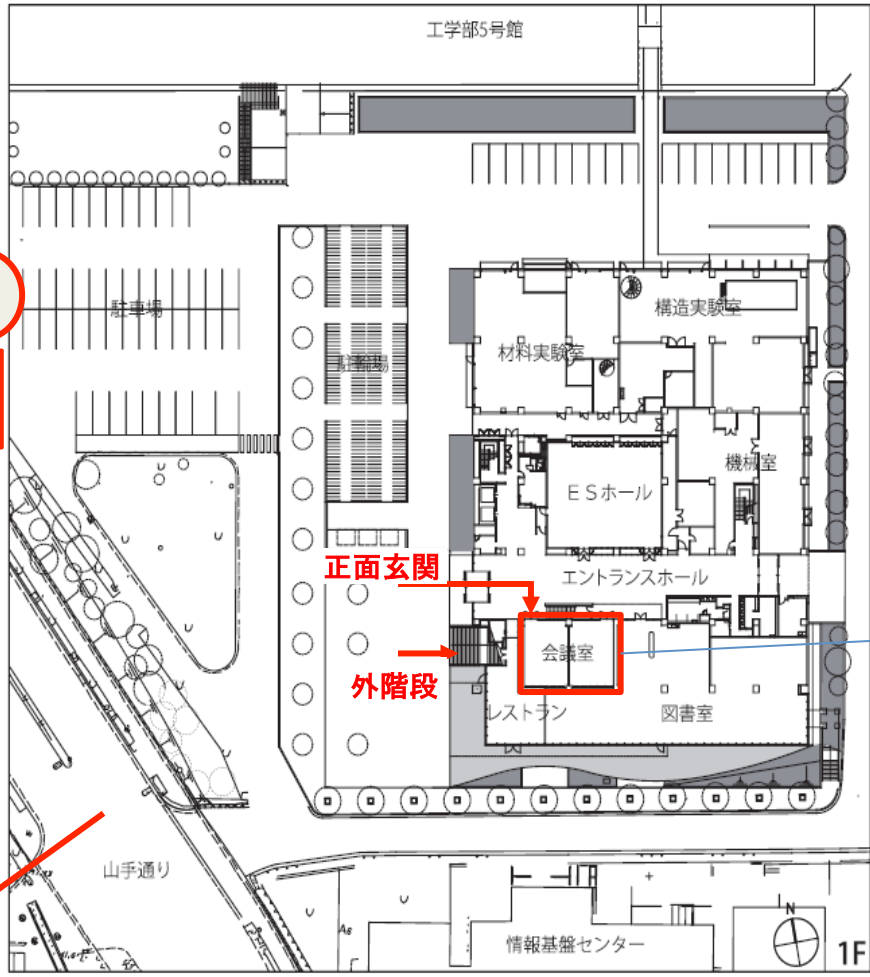
**IB館中棟2階**



**ES館  
1階・周辺**

**指定喫煙  
場所**

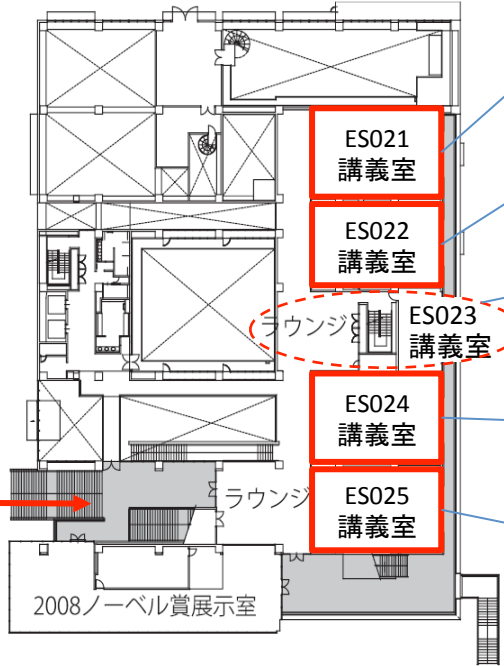
**IB館へ**



ポスター  
セッション  
(R会場)  
(P2, P4, P6)

**ES館2階**

**外階段**



Xセッション  
(X1, X2)

Yセッション  
(Y1, Y2, Y3)

休憩  
スペース

Cセッション  
(C1~C6)

Dセッション  
(D1~D6)